

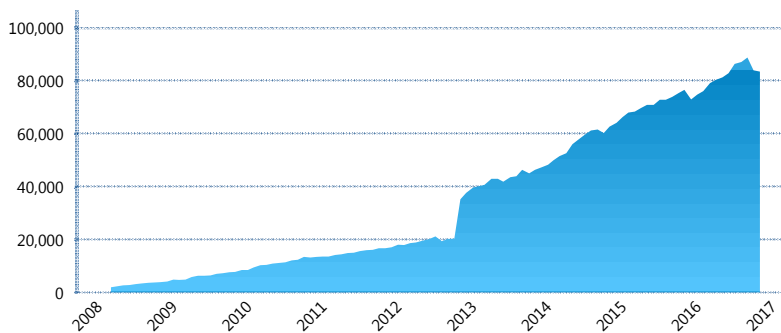
I. INFORMACIÓN FINANCIERA

I) Detalles del Fondo

Detalles del Fondo	
Razón Social	Siefore Coppel Básica 4 S.A. de C.V.
Inicio de Operaciones	03/03/2008
Tipo de Fondo	Básica
Clave Bolsa	COPPEL4
Activos Administrados *	83,480
ISIN	MX54COOQ0023
Comisión Anual	1.13%
Administrador	Afore Coppel S.A. de C.V.
Director General	Lic. Mauricio Adrián Alarcón Montes de Oca
Presidente del Consejo	Enrique Ramón Coppel Luken

Activos Administrados *

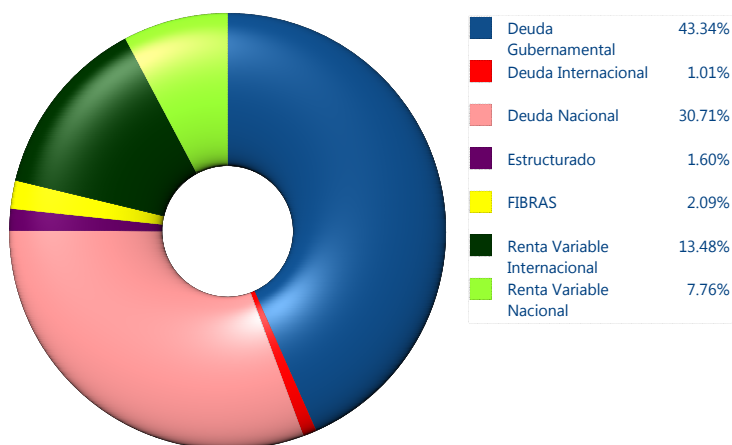
\$83,480



*Cifras en millones de pesos

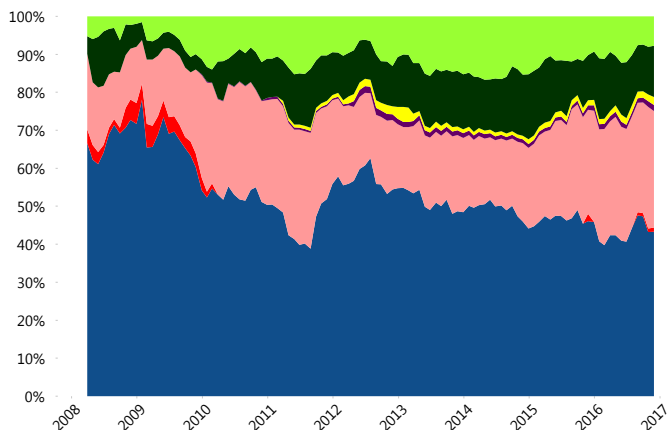
Contiene el efecto de fusiones, cortes transversales y transferencias por edad. Para mayor información consultar: <http://www.consar.gob.mx/gobmx/Aplicativo/Factsheets/EC/ECSAR.pdf>

II) Inversiones



Tipo de Instrumento		Coppel (SB4)	Sistema Básicas 4**
Renta Variable Nacional	Renta Variable Nacional	7.76%	7.18%
	Total	7.76%	7.18%
Renta Variable Internacional	Renta Variable Internacional	13.48%	17.34%
	Total	13.48%	17.34%
Mercancías	Mercancías	0.00%	0.32%
	Total	0.00%	0.32%
FIBRAS	FIBRAS	2.09%	1.77%
	Total	2.09%	1.77%
Estructurado	Estructurados	1.60%	4.88%
	Total	1.60%	4.88%
Deuda Nacional	Alimentos	1.11%	0.41%
	Automotriz	0.00%	0.03%
	Banca de Desarrollo	4.72%	1.99%
	Bancario	0.90%	1.05%
	Bebidas	0.20%	0.31%
	Cemento	0.00%	0.07%
	Centros Comerciales	0.29%	0.08%
	Consumo	0.00%	0.25%
	Deuda CP	0.00%	0.01%
	Empresas Productivas del Estado	5.16%	2.72%
	Estados	0.68%	0.66%
	Europesos	0.00%	3.17%
	Grupos Industriales	0.27%	0.62%
	Infraestructura	7.01%	3.18%
	Otros	2.30%	0.95%
	Papel	0.00%	0.06%
	Serv. Financieros	0.00%	0.27%
Telecom	3.25%	1.37%	
Transporte	1.03%	0.26%	
Vivienda	3.80%	1.61%	
Total	30.71%	19.08%	
Deuda Internacional	Deuda Internacional	1.01%	0.49%
	Total	1.01%	0.49%
Deuda Gubernamental	BONDESD	0.00%	0.58%
	BONOS	7.75%	17.96%
	BPA182	0.08%	0.01%
	CBIC	0.00%	3.10%
	CETES	0.00%	1.84%
	REPORTO	2.19%	3.33%
	UDIBONO	33.32%	20.57%
UMS	0.00%	1.54%	
Total	43.34%	48.93%	
Total	100.00%	100.00%	

Evolución de Inversiones



**Considera las inversiones de todo el grupo de SIEFORES Básicas 4 Cifras al cierre de noviembre de 2016

III) Desempeño

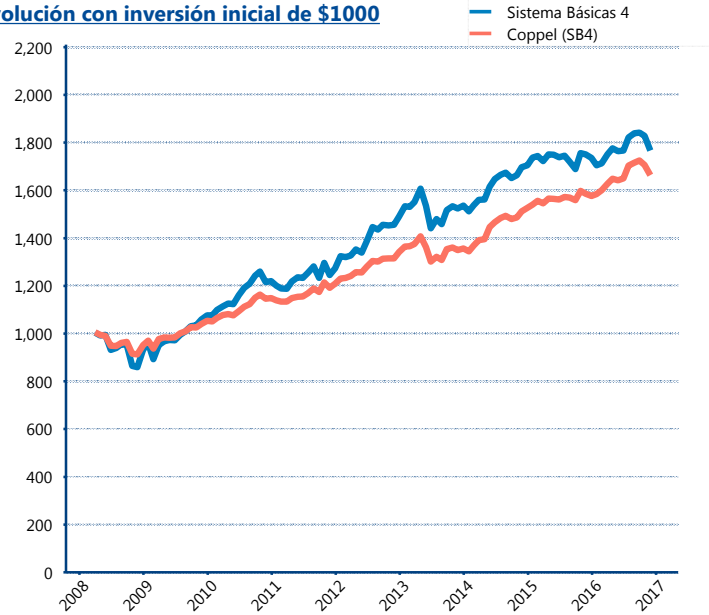
Rendimiento Bolsa

Tipo	Coppel (SB4)	Sistema Básicas 4
1 año	4.96%	1.08%
2 años	4.93%	2.11%
3 años	7.01%	4.90%
5 años	6.73%	6.99%

Indicador de Rendimiento Neto

Siefore	IRN %
Profuturo (SB4)	9.26%
SURA (SB4)	9.22%
Banamex (SB4)	8.88%
PensionISSSTE (SB4)	8.77%
Metlife (SB4)	8.17%
Principal (SB4)	8.12%
Invercap (SB4)	8.01%
XXI-Banorte (SB4)	7.76%
Azteca (SB4)	7.59%
Coppel (SB4)	7.39%
Inbursa (SB4)	5.10%
Promedio Simple	8.02 %
Promedio Ponderado	8.34 %

Evolución con inversión inicial de \$1000



Construido con el precio de la Siefore registrado en la Bolsa Mexicana de Valores

IV) Medidas de sensibilidad y riesgos

Evolución del Plazo Promedio Ponderado

